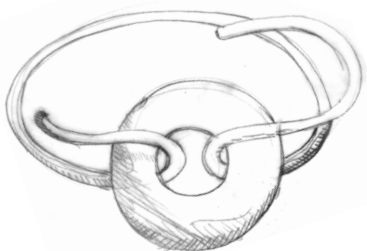


NOEUDS [coulissants]

> Les noeuds sont souvent très utiles pour la réalisation de mes bijoux :

> Le noeud coulissant, sert notamment à fermer un bracelet, ou un collier, sans utiliser de fermoir. Il est solide et permet au bijou d'avoir une taille ajustable.




1. Je coupe un lacet suffisamment long pour pouvoir enfiler mon bijou sans avoir à l'ouvrir.

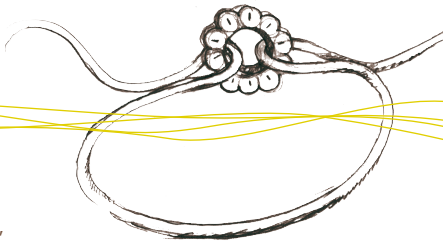
2. Je croise les 2 extrémités du fil.

3. Avec l'extrémité du fil de droite, je réalise un noeud simple sur le fil de gauche.

4. J'effectue la même chose avec le fil de gauche sur le fil de droite.



FOLLE DE PERLES



> Pour une meilleure finition, il existe une autre forme de noeud coulissant, plus esthétique.

1. Je réalise un noeud coulissant avec l'une des extrémités, en suivant le modèle.



2. Je serre sans bloquer complètement le noeud.



3. Je réalise un second noeud à l'autre extrémité du fil.



4. J'adapte mon bracelet à mon poignet.

> Astuces :

- il est également possible de placer une breloque suspendue à un anneau dans le noeud pour apporter une finition supplémentaire.
- les noeuds coulissants ont une meilleure tenue sur les fils lisses comme les cotons cirés et lacets de cuir.

